

## Maastorekisterin ja maastokortiston kanssa työskentely

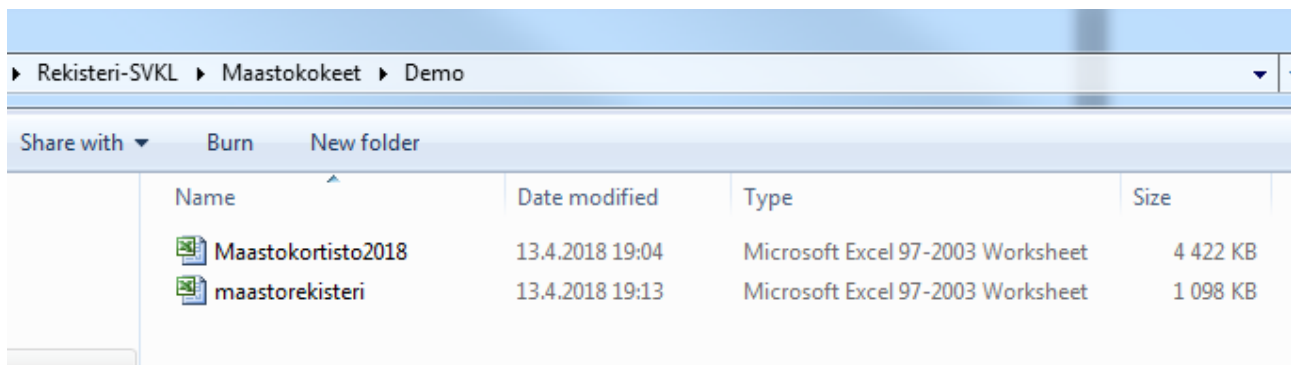
Maasto- ja ajuekoepöytäkirjojen tarkastaja toimittaa koetta varten maasto-/ajuekortiston. Jos et ole saanut ja sitä kaipaavat pyydä sitä osoitteesta [rekisteri.svkl@gmail.com](mailto:rekisteri.svkl@gmail.com). Käytetään mielellään jokaisessa kokeessa uutta kortistoa sillä siihen on saatettu tehdä korjauksia edellisen kokeen jälkeen.

Laita alkuperäinen kortisto talteen ja työskentele sen kopion kanssa. Näin sinulla on aina ns. puhdas kortisto josta voit aloittaa uudelleen jos jokin menee pieleen.

Maastorekisteri tiedostoa ei enää toimiteta sähköpostitse maastokortiston kanssa vaan jokaisen koetoimitsijan on käytävä se lataamassa kilpailutietojärjestelmästä.

The image shows two screenshots of the Suomen Vinttikoiraliitto ry website. The top screenshot shows the main navigation menu with the 'Ilmoittautumiset' (Registrations) button highlighted in red. The bottom screenshot shows the 'Ilmoittautumiset' page for the competition '20.05.2017, Lieto, Turun Juoksut ja Varsinais-Suomen kennelpiirin mestaruus'. A dropdown menu is open under the 'Lataa' (Download) button, with the 'Maastorekisteri (excel)' option highlighted in red. The 'Hae' (Search) button is also visible at the bottom of the page.

## Rekisteri ja kortisto samaan hakemistoon



- **rekisteri ja kortisto tallennetaan kovalevylle samaan hakemistoon**
- **rekisteri-tiedoston nimen pitää olla maastorekisteri.xls** (windows ei yleensä näytä päätettä mutta jos tiedosto aukeaa tuplaklikkaamalla exceliin on päte oikein, tiedostonhallinnassa tyyppinä näkyy Microsoft Excel 97-2003 Worksheet kuten kuvassa).
- Jos lataat rekisterin sellaiseen hakemistoon jossa on maastorekisteri-niminen tiedosto jo ennestään käyttöjärjestelmä lisää yleensä tiedoston perään numeron esim. maastorekisteri (2), tällöin tulee tiedoston nimestä poistaa (2) jotta sen nimi on maastorekisteri. Tiedoston saa uudelleen nimettyä helpoiten valitsemalla tiedostonhallinnassa kyseisen tiedoston ja klikkaamalla sen nimeä.
- **Avaa aina ensin rekisteri ja sen jälkeen vasta kortisto**

## Rekisterin avaaminen

	A	B	C	D	E	F	G	H	P	R	S
1	Kirja	Rotu	Sp	Syntymäaika	Tunnistusmerkintä	Koiran nimi	Rekisterinro	Säkä	Mittauspäivä		
2	U167	AF	U	2013-06-04	752098100654269	VINDALOO SUPER U	SE43445/2013				
3	U439	ES	N	2013-03-15	276097202344931	EYWA DEL NINOS VENCEDORES	VDH/GA0318				
4	U563	BA	U	2013-12-25	250268731076011	INDIANA JONES OF SWALA PALA	RKF4498725				
5	U168	AF	U	2011-03-20	752098100564863	AWBARI TECHNO BEAT	SE47895/2011				
6	U440	ES	N	2011-06-09	941000013098151	ALHAMBRA	VDH/GAREG.1-143				
7	U564	BA	N	2014-12-10	643094100276410	ANGAVU MAISHA JAKLIN	RKF4091896				
8	U169	BO	N	2012-02-23	977200007483828	TARASOV'S IMAGINE	SE22414/2012				
9	U441	ES	U	2012-07-19	977200008286083	HOT ISLE DAMIAN	SE47993/2012				
10	U170	BO	U	2012-02-23	977200007483672	TARASOV'S INVERNESS	SE22407/2012				
11	U442	ES	U	2011-04-13	380260040223180	BASILISCO VENECIANO	RSR11/83437				
12	U536	AZ	U	2013-05-30	941000014730436	XOLO AK ILAMAN	DK05220/2013				
13	U171	BO	N	2011-05-22	276098102946356	SVETLANA KALINOW	SE10641/2012				
14	U443	GR	N	2013-05-08	250269604992661	I'LL NEVER LEAVE YOU AD HONORES	LOF008945				
15	U537	AZ	N	2015-11-02	276098106205033	TOMBOUKTOU'S MUNYAL	DK06997/2016				
16	U172	BO	U	2010-05-19	752097800119111	DIKAJA VARJAG	SE43051/2010				
17	U444	GR	N	2011-03-29	VIP 46	FIONN CLANN DERRY DUCHESS	RKF2973856				
18	U173	BO	U	2012-08-03	985170002308210	MANTSIKKA SYN OF KUNGUR	SE52945/2012				
19	U445	GR	N	2013-05-10	972270000315003	FIONN CLANN KATNISS	RKF3852767				
20	U174	BO	N	2012-08-30	752098100634949	BORSCANA WT DYNAMIC	SE56236/2012				
21	U446	GR	U	2011-03-29	VIP 41	FIONN CLANN DRUMGUISH	RKF2973851				
22	U175	BO	U	2013-04-29	276098104535655	BRUSHNIJK IZ MIRA ÄLF	SE46996/2013				
23	U176	BO	N	2010-06-20	968000005634203	MANTSIKKA VILDA	SE51129/2010				
24	U448	IR	N	2010-05-11	276094180030980	DYKA'S GENTLE FINOCCHI	VDH/IW13876				

- jos rekisteriä avattaessa Excelin yläreunaan tulee keltainen palkki paina siinä olevasta Ota muokkaus käyttöön-napista.
- tämän jälkeen tallenna rekisteri (jos valitset excelistä tallenna nimellä muista tallentaa se Excel 97-2003 muotoon)
- avaa sen jälkeen kortisto

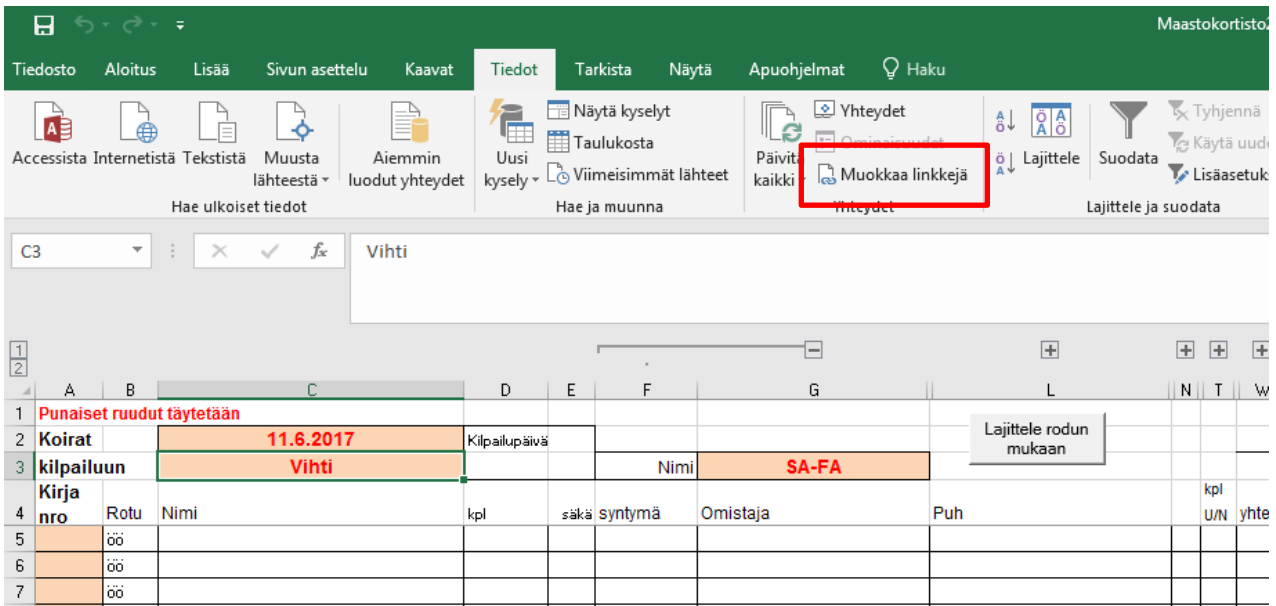
## Kortiston avaaminen

The screenshot shows the Excel interface with a green title bar 'Maastokortisto2017 [Suojattu näkymä] - Excel'. Below the title bar is a menu bar with options: Tiedosto, Aloitus, Lisää, Sivun asettelu, Kaavat, Tiedot, Tarkista, Näytä, Apuohjelmat, Haku. A yellow warning bar at the top contains the text 'SUOJATTU NÄKYMÄ' and a button 'Ota muokkaus käyttöön'. The spreadsheet grid shows columns A through AA and rows 1 through 6. Row 1 has a red header 'Punaiset ruudut täytetään'. Row 2 has 'Koirat' in column A, '11.6.2017' in column C, and 'Kilpailupäivä' in column D. Row 3 has 'kilpailuun' in column A, 'Vihti' in column C, 'Nimi' in column F, and 'SA-FA' in column G. Row 4 has 'Kirjanro' in column A, 'Rotu' in column B, 'Nimi' in column C, 'kpl' in column D, 'säksä syntymä' in column E, 'Omistaja' in column F, 'Puh' in column G, 'kpl' in column L, 'U/N' in column N, 'yhteensä kpl' in column X, and 'Mittauspäivä' in column Z. A tooltip 'Lajitele rodun mukaan' is visible over the cell in column L, row 3.

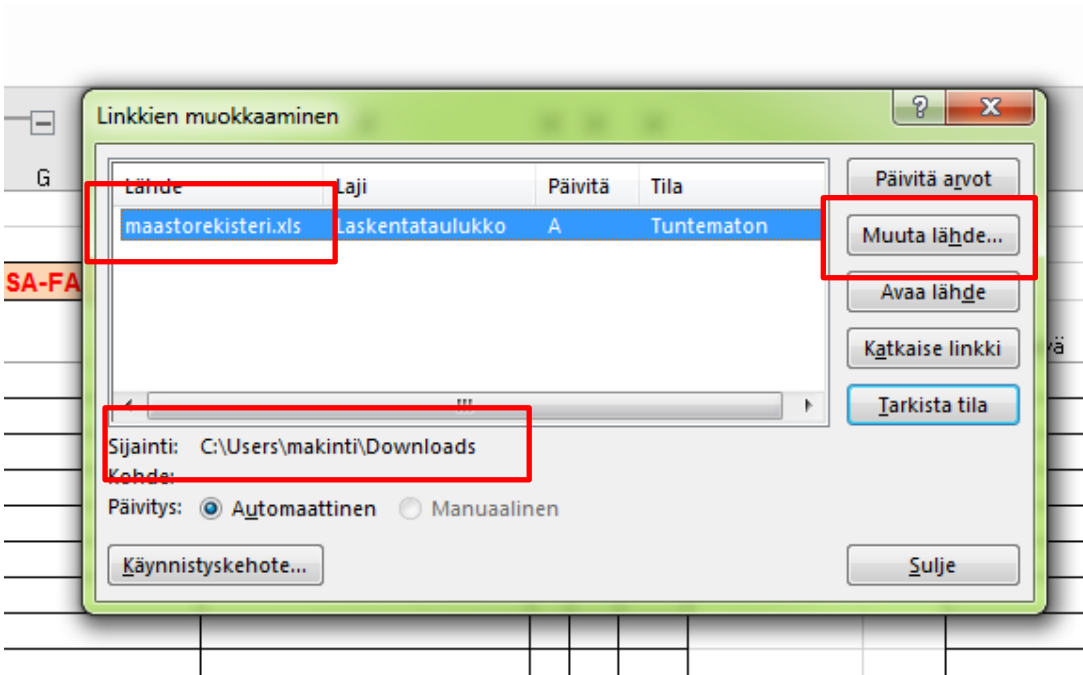
- jos kortistoa avattaessa Excelin yläreunaan tulee keltainen palkki paina siinä olevasta Ota muokkaus käyttöön-napista.
- Riippuen excelin suojaus asetuksista on mahdollista että myös toinen keltainen palkki ilmaantuu. Myös siinä olevasta napista tulee painaa. Excel saattaa varoittaa makroista mutta ne tulee sallia sillä muuten kortisto ei toimi oikein
- tämän jälkeen tallenna kortisto

## Viimeinen keino

Jos näistä toimenpiteistä huolimatta kortisto ei osaa hakea tietoja juuri lataamastasi uudesta rekisteristä voit kokeilla vielä seuraavaa keinoa.



- Valitse Excelin yläreunasta välilehti Tiedot ja sieltä nappula jossa lukee että Muokkaa linkkejä



- Tarkasta avautuvasta ikkunasta että rekisteri sijaitsee samassa hakemistossa kuin kortisto ja sen nimi on maastorekisteri.xls
- Jos näin ei ole voit vaihtaa lähteen

Jos mikään ei auta on parasta aloittaa tyhjältä pohjalta. **Muistithan laittaa talteen alkuperäisen koetta varten toimitetun kortiston!**